6 注射部位を軽くおさえます。

❶注射部位をアルコール綿などで軽くおさえます。

❷アルコール綿などをはずして、注射部位から血が出ていないことを確認して、注射は終了です。

⚠腫れることがありますので、注射部位はもまないでください。

7 使用済みのオートインジェクターを廃棄します。

●オートインジェクターは1回ごとの使い捨てです。
使用後は再度使用せずに、医療機関の指示に従って廃棄してください。

●オートインジェクターを分解しないでください。

⚠使用済みのオートインジェクターは医療廃棄物です。絶対に自分で廃棄せず、医療機関の指示に従い、取扱いには十分注意してください。

⚠お子様が触れないように注意してください。

パソコン、携帯電話から
ベンリスタに関する情報をご覧いただけます。

http://kusurigsk.jp/BL/

二次元コードが読み取れない場合は、
上記URLを直接ご入力ください。

ベンリスタの使い方のお問い合わせは、

カスタマー・ケア・センター

TEL:0120-561-305

（9:00～17:45／土日祝日および当社休業日を除く）

または、医師、薬剤師、看護師にご相談ください。

グラクソ・スミスクライン株式会社

NP-JP-BEL-PINF-200004-P2302N
改訂年月2023年2月

ベンリスタで治療を受けられる患者さんへ

ベンリスタの使い方 皮下注射用

医薬品リスク管理計画（RMP）

GSK

注射を始める前に……

●机を拭きましょう
●手を洗いましょう
●アルコール綿・廃棄容器を準備しましょう
（製品には同梱されておりません）

［保管に関する注意］
- 冷蔵保存してください。（冷凍しないでください。）
- 外箱に入れたまま遮光保存してください。
- お子様の手の届かないところに保管してください。

［取扱いに関する注意］
- オートインジェクターを振らないでください。
- 硬い場所に落とした場合は使用しないでください。

1 明るくて清潔な場所に以下のものを準備します。

【オートインジェクター】

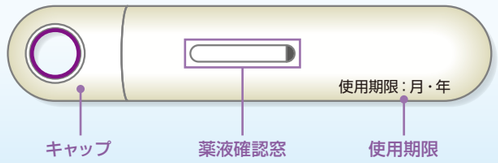

※オートインジェクターのキャップは注射の直前まではずさないでください。

【その他】

アルコール綿　廃棄容器または袋

●オートインジェクターは、冷蔵庫から取り出し、常温になるまで**30分間**待ちます。

⚠オートインジェクターを電子レンジ、熱湯、直射日光などで温めないでください。
⚠12時間以上常温に放置された場合は使用しないでください。
⚠使用期限を過ぎている場合は、使用しないでください。

2 薬液を確認します。

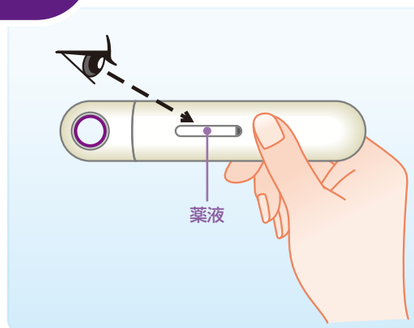

●未使用の製品であることを確認します（薬液確認窓から薬液が見えず、紫色の確認バーが見えるものは一度使用した製品です）。

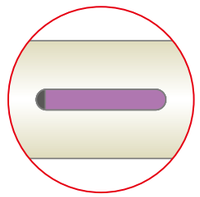

⚠薬液に濁りや粒子がみられる場合は、使用しないでください（薬液が透明またはやや黄色みがかっている、いくつか気泡が入っているのは正常です）。

3 注射部位を選び、消毒します。

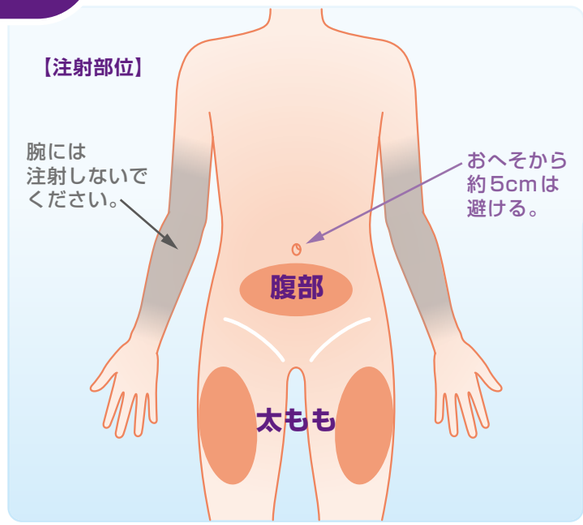

❶ 注射する部位は**「腹部」または「太もも」**です。

❷ 注射部位を選び、**アルコール綿で拭いて 消毒**します。

⚠ 同じ箇所に繰り返し注射しないでください。
⚠ 皮膚が赤い、傷がある、硬くなっている部位には、注 射しないでください。
⚠ 消毒した部位は、再度手が触れないよう注意してく ださい。

4 キャップをはずします。

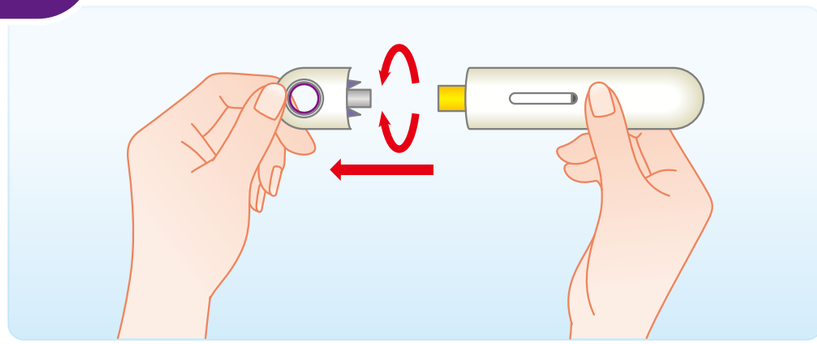

● キャップを引っ張るか、ねじってはずします。

⚠ **注射の直前までキャップをはずさないでください。**
⚠ 一度はずしたキャップは本体に戻さないでください。

5 注射部位にオートインジェクターを押しあて、確認バーが停止するま でそのまま待ちます。

❶ **薬液確認窓が見えるよう**にオートインジェクターを持ち、**注射部位に対して直角**になるよう黄色い安全カバーを軽くあてます。

❷ 注射部位にオートインジェクターの**黄色い安全カバーが見えなくなるまで**深く押しあてます。

❸ カチッと音が して、薬液の注入が 始 ま る と、**薬液確認窓の中を紫色の確認 バーが動き始めます。**

❹ **2回目のカチッという音から3秒後**に紫色の確認バーが停止します。

❺ **確認バーが停止したことを確認**してから、オートインジェクターを注射部位から離します。

⚠ 腹部に注射する場合は、皮膚を軽くつまんで直角に押しあててください。

⚠ 少しチクッとしますが、薬液の注入が終わるまでオートインジェ クターを押しあてたまま、注射部位から絶対に離さないでください。

⚠ 2回目のカチッという音がしてから3秒間は、そのまま押しあて続け、手を離さないでください。

⚠ **紫色の確認バーが停止したことを確認するまで、オートインジェクターを絶対に離さないでください。**
⚠ **使用後は針が出ないようにロックがかかります。**